

# Résultats principaux

Claudia Cappa (ccappa@unicef.org)

Section de la statistique  
et du suivi, UNICEF NY

14 Novembre 2013

# Quelle est l'ampleur de ces pratiques?

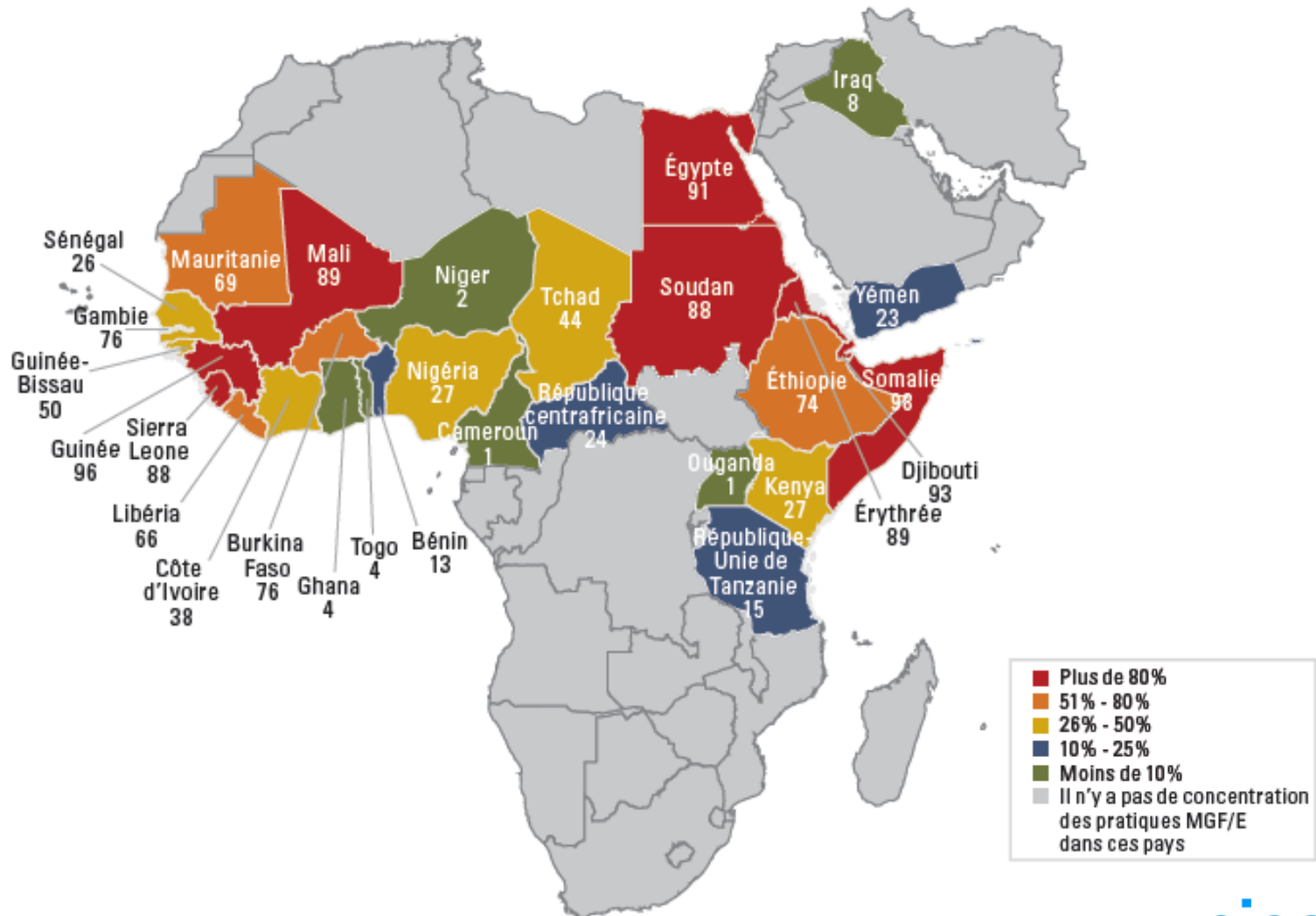


# Quelques chiffres

- Plus de 125 millions de filles et de femmes actuellement en vie ont subi des MGF/E
- Près d'un cinquième d'entre elles vivent en Égypte
- Près de 30 millions de filles risquent d'être excisées au cours des 10 prochaines années

# Les MGF/E se concentrent dans des pays allant de la côte atlantique à la corne de l'Afrique

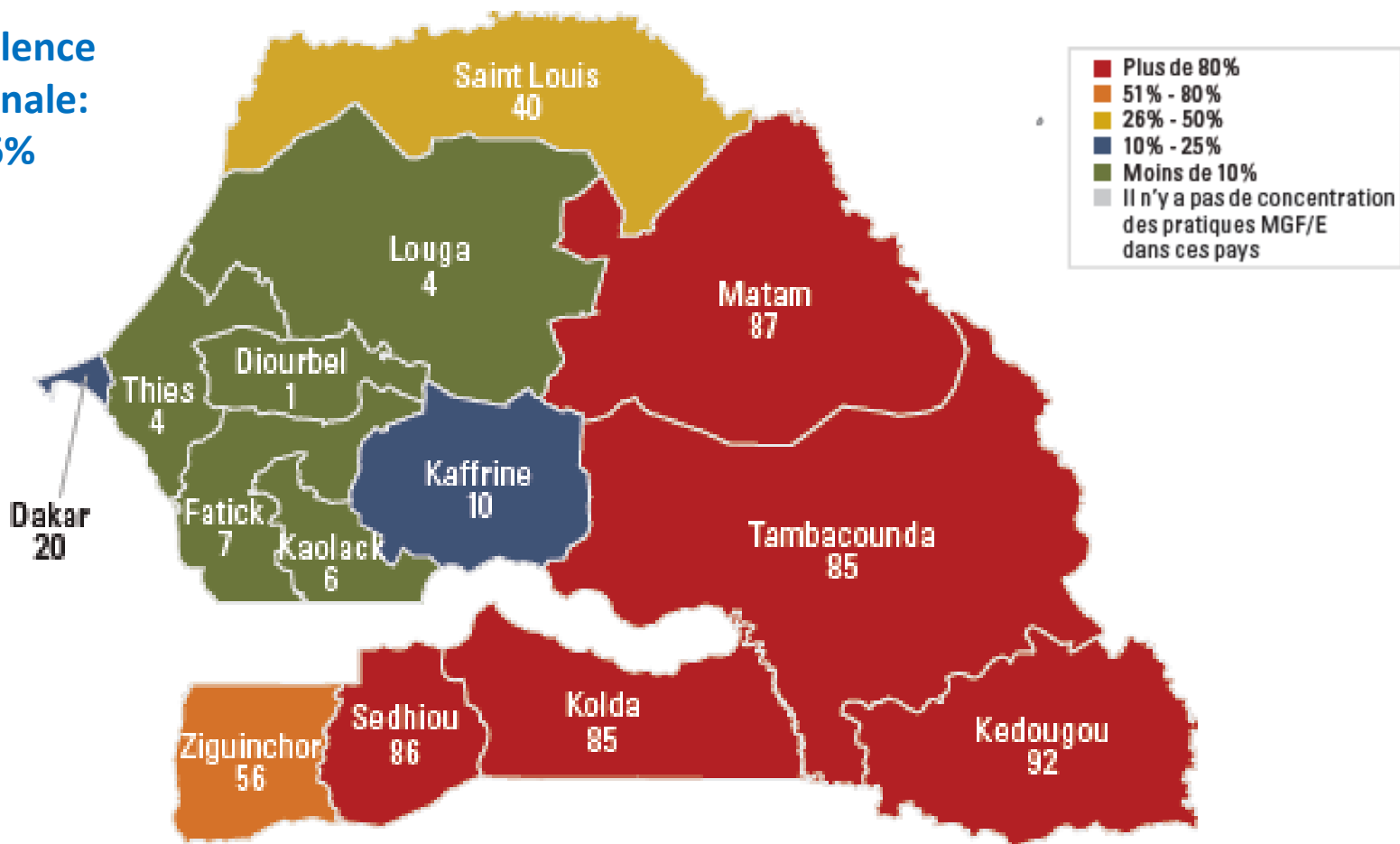
Pourcentage de filles et de femmes âgées de 15 à 49 ans qui ont subi des MGF/E, par pays



# Les écarts de prévalence des MGF/E sont considérables au sein des pays: le cas du Sénégal

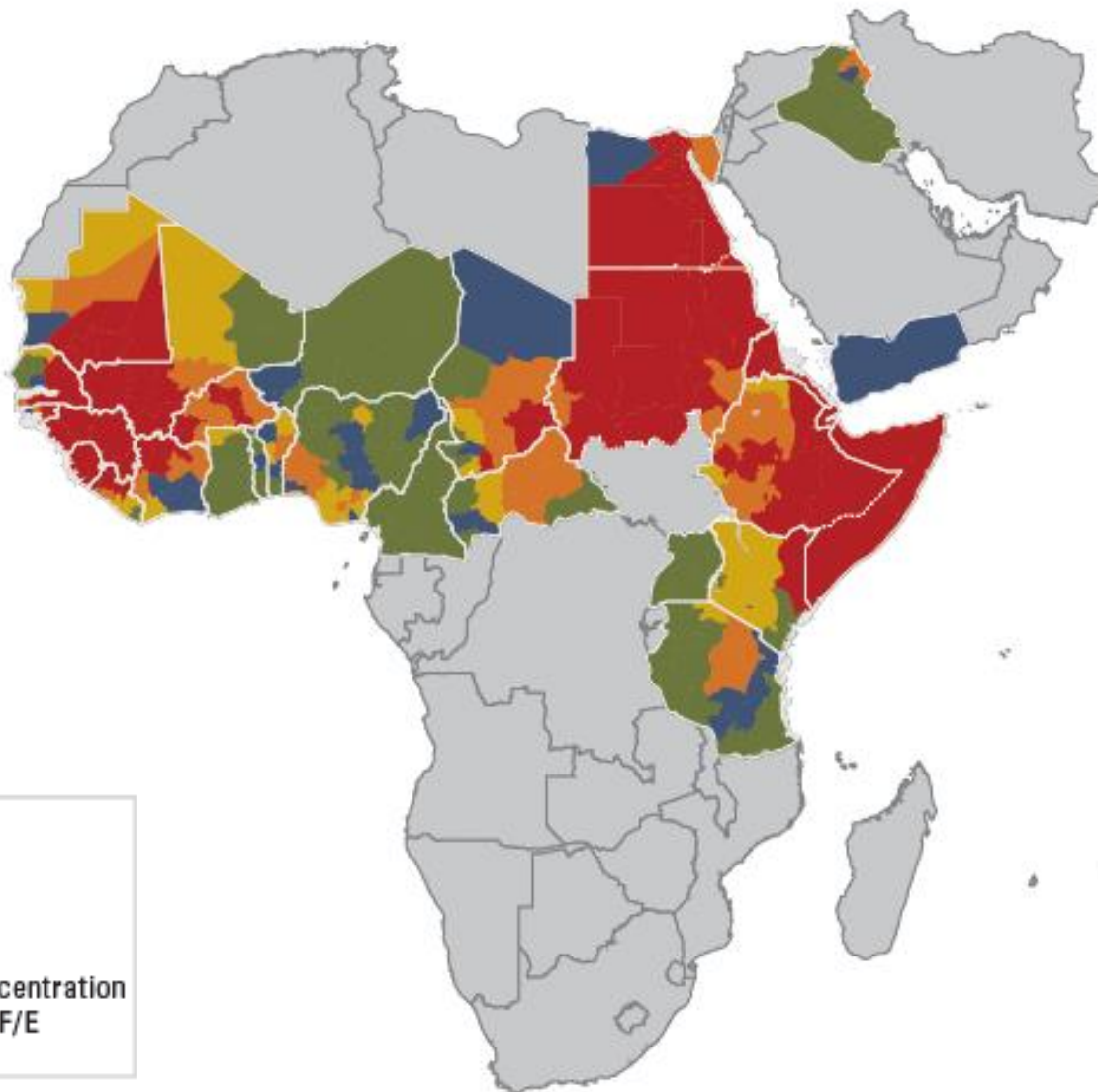
Pourcentage de filles et de femmes âgées de 15 à 49 ans qui ont subi des MGF/E au Sénégal, par région

Prévalence nationale:  
26%



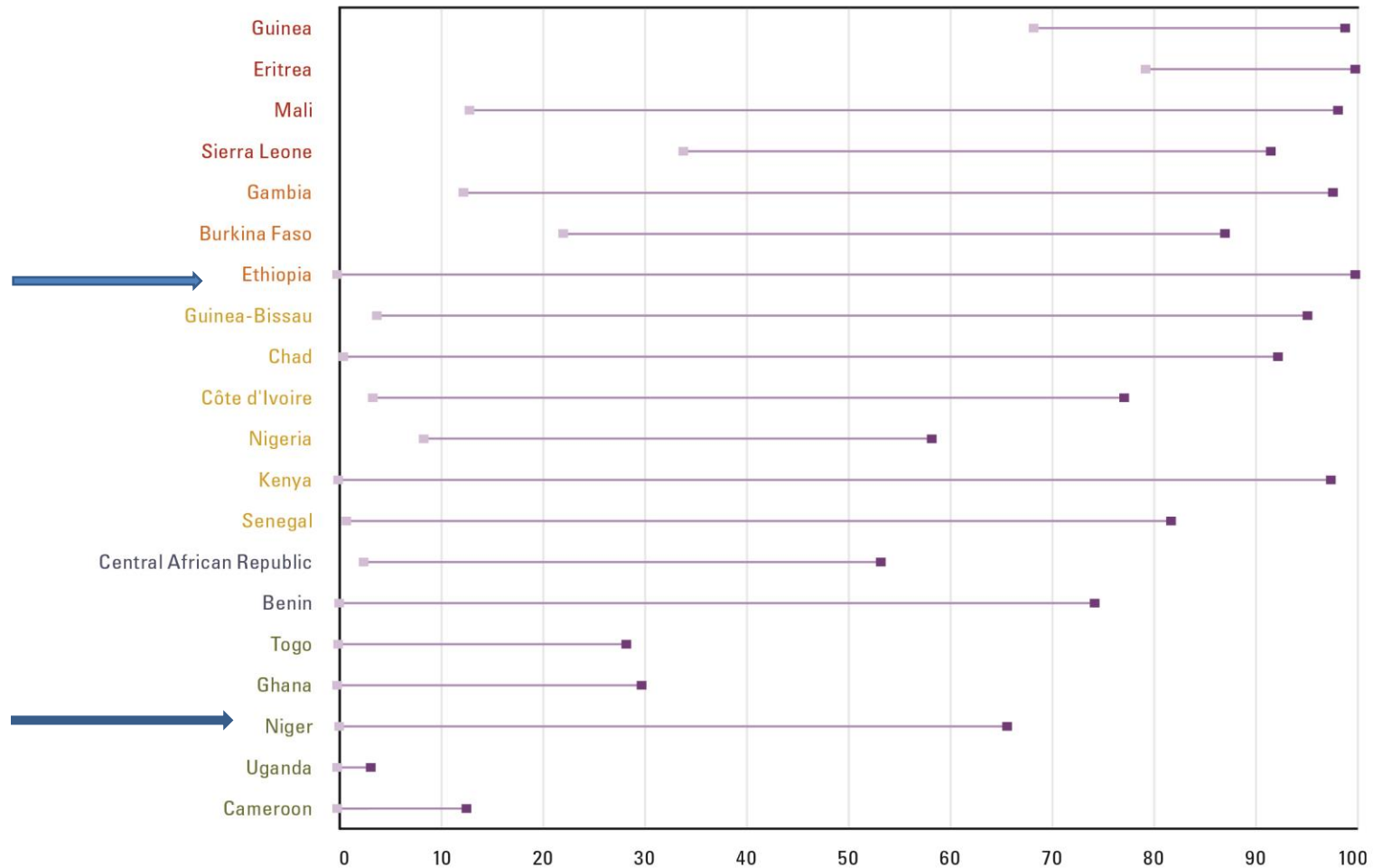
# Des taux de prévalence similaires apparaissent au-delà des frontières nationales

Pourcentage de filles et de femmes âgées de 15 à 49 ans qui ont subi des MGF/E, par régions dans différents pays



# Le taux de prévalence des MGF/E varie de manière significative entre les groupes ethniques

Pourcentage de filles et de femmes âgées de 15 à 49 ans qui ont subi des MGF/E au sein des groupes ethniques présentant la plus forte et la plus faible prévalence.



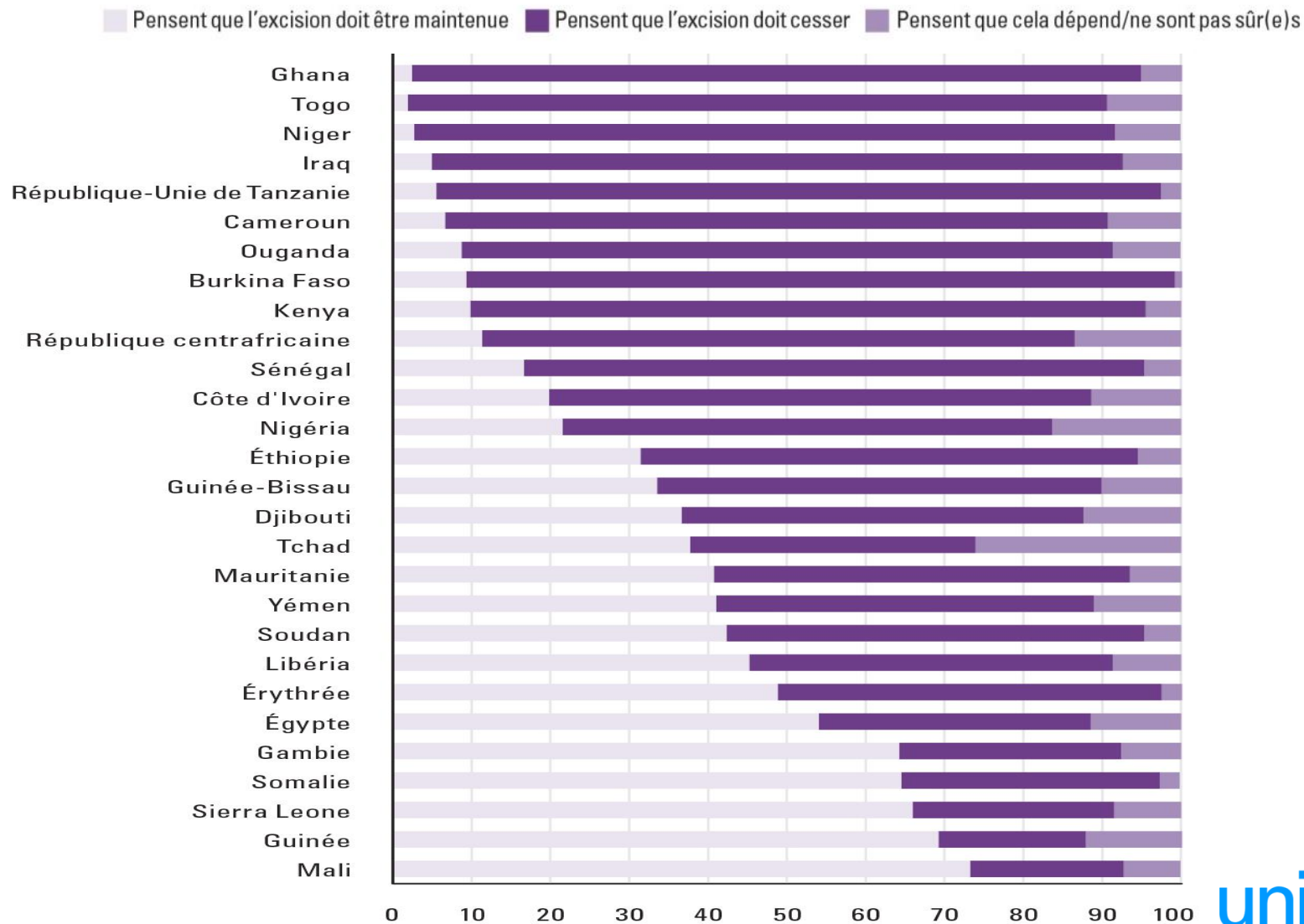
# Quelles sont les attitudes prédominantes envers les MGF/E?





# Dans la plupart des pays, la majorité des filles et des femmes pensent que cette pratique doit cesser

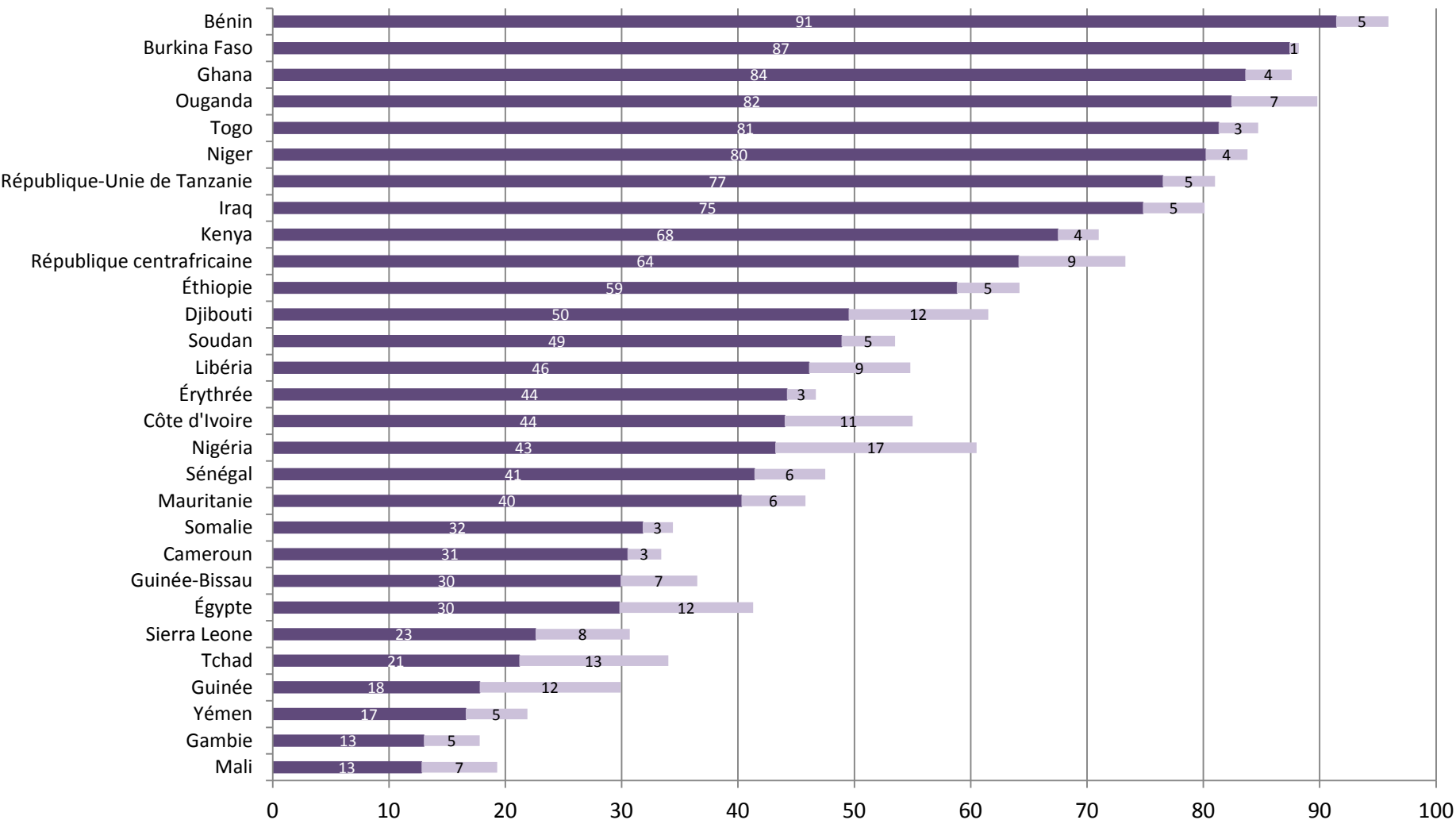
Répartition (en %) de filles et de femmes âgées de 15 à 49 ans qui ont entendu parler des MGF/E, par attitudes concernant la poursuite ou non de cette pratique



# De nombreuses filles et femmes qui ont subi des MGF/E veulent que la pratique cesse

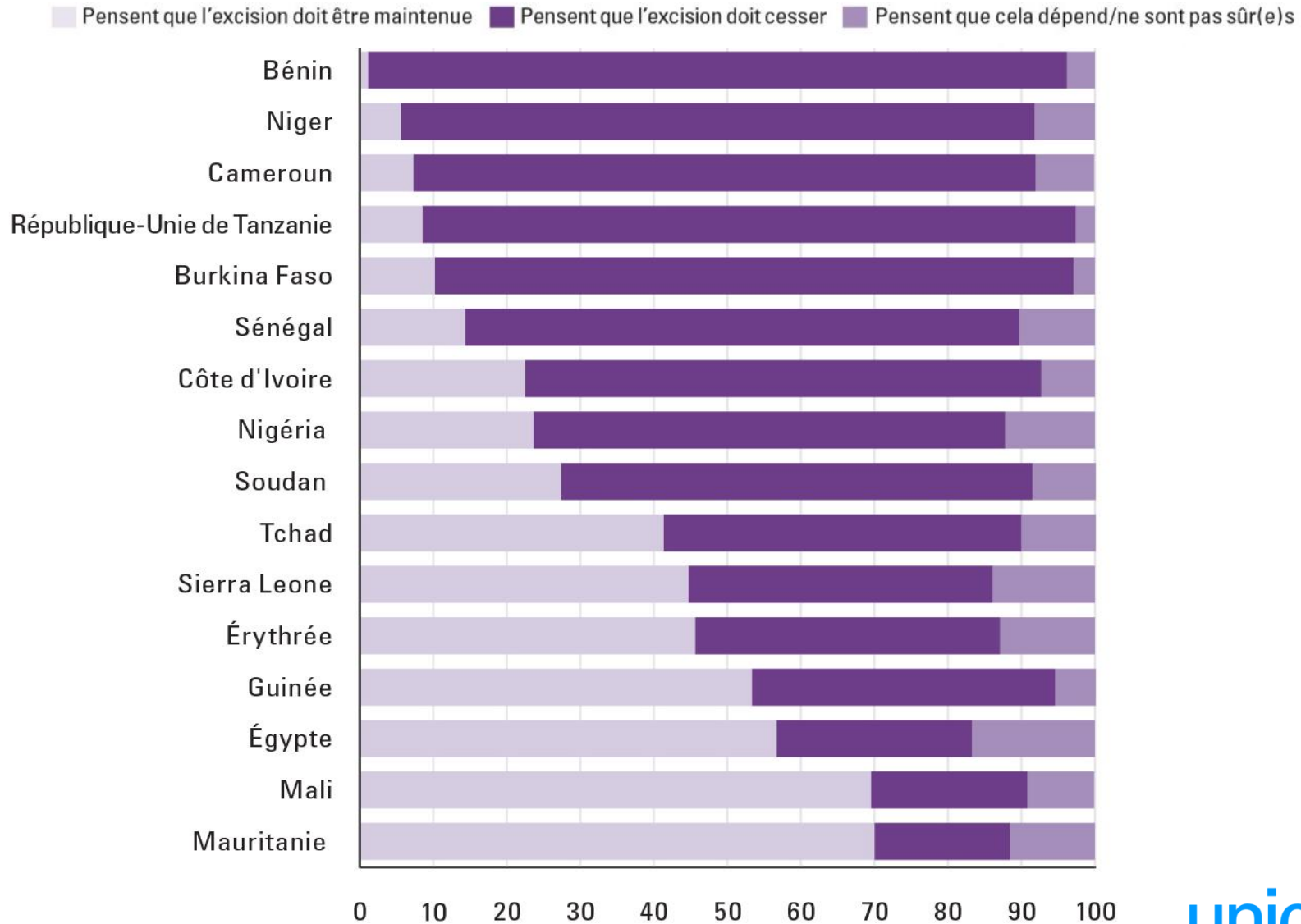
Parmi les filles et de femmes âgées de 15 à 49 ans qui ont subi des MGF/E, pourcentage de celles qui pensent que cette pratique doit cesser ou qui pensent que cela dépend

■ Pensent que l'excision doit cesser    ■ Pensent que cela dépend/ne sont pas sûres



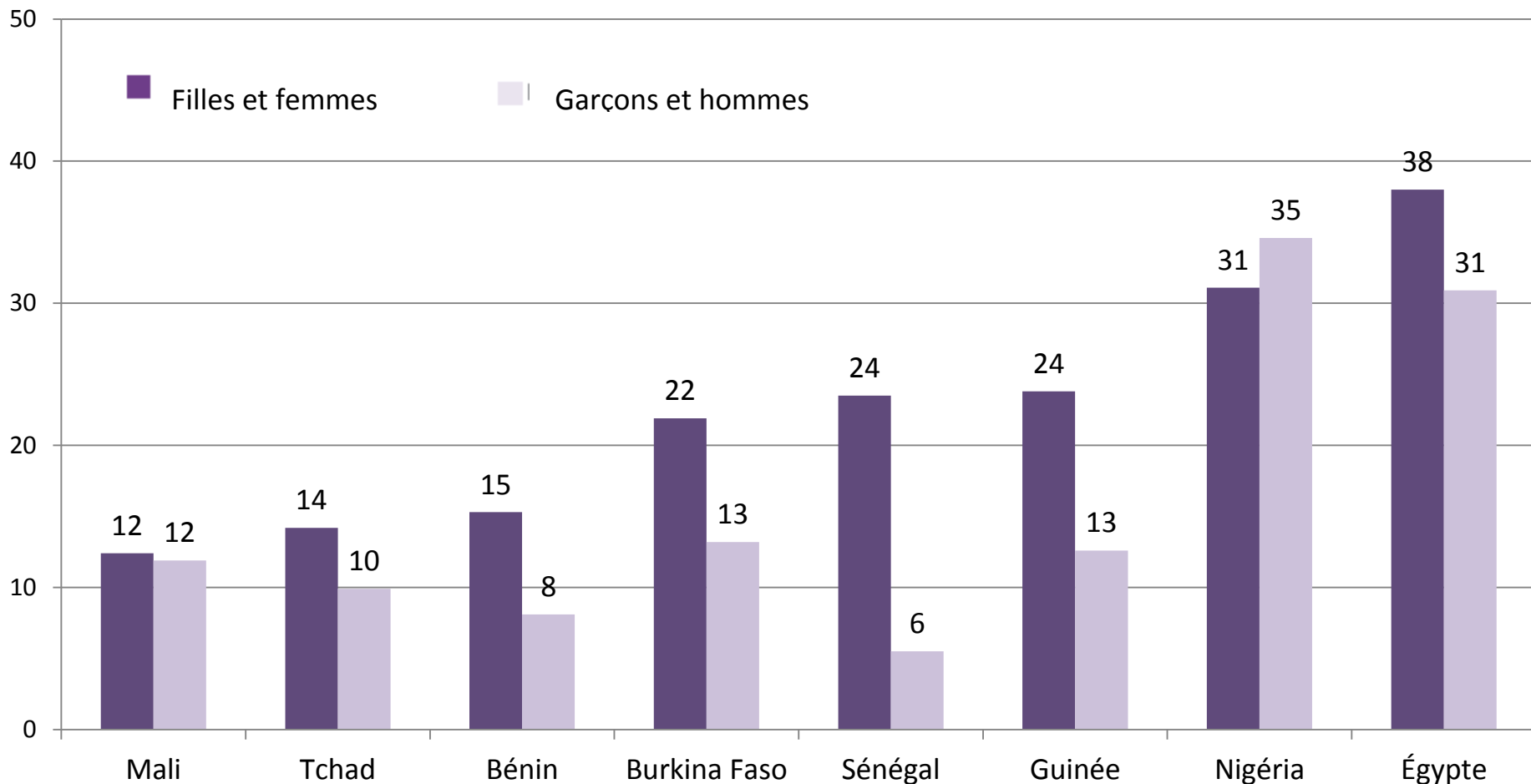
# Dans la plupart des pays, la majorité des de garçons et des hommes pensent que cette pratique doit cesser

Répartition (en %) de garçons et d'hommes âgés de 15 à 49 ans [voir 59 ans] qui ont entendu parler des MGF/E, par attitudes concernant la poursuite ou non de cette pratique



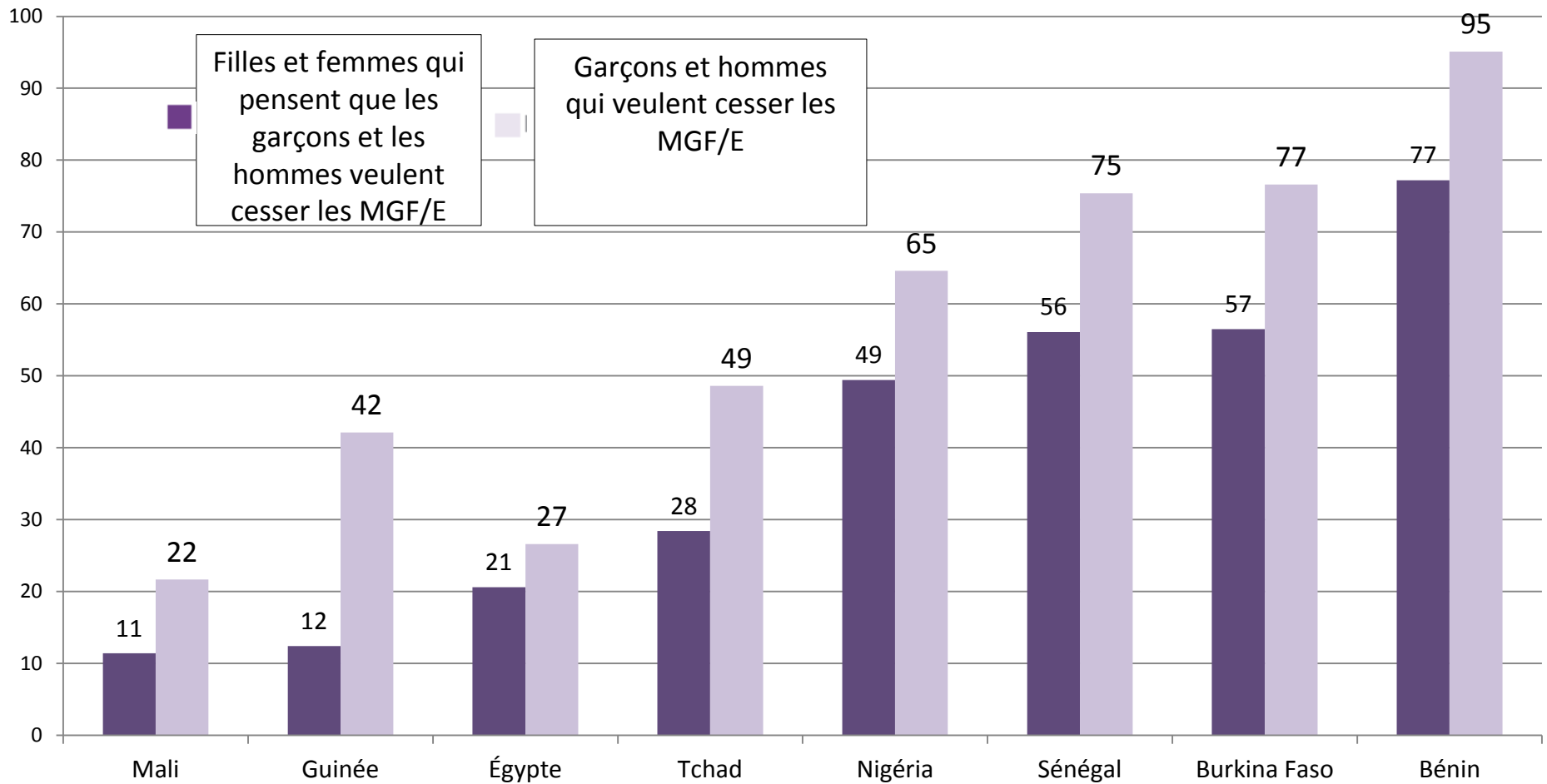
# De forts pourcentages de femmes et d'hommes ne savent pas ce que le sexe opposé pense des MGF/E

Pourcentage de filles et de femmes âgées de 15 à 49 ans et de garçons et d'hommes âgées de 15 à 49 ans [voir 59 ans] qui ne connaissent pas les attitudes du sexe opposé concernant la poursuite ou non de cette pratique



# Les filles et les femmes sous-estiment le pourcentage de garçons et d'hommes qui veulent que les MGF/E cessent

Pourcentage de filles et de femmes âgées de 15 à 49 ans et de garçons et d'hommes âgées de 15 à 49 ans [voir 59 ans] qui ne connaissent pas les attitudes du sexe opposé concernant la poursuite ou non de cette pratique



# Une proportion importante de couples ne sont pas d'accord au sujet de la poursuite des MGF/E

Parmi les couples, pourcentage de filles et de femmes âgées de 15 à 49 ans et de garçons et d'hommes âgés de 15 à 49 ans [voir 59 ans] qui ont entendu parler des MGF/E, par attitudes concernant la poursuite ou non de cette pratique

| Pays                        | Les deux veulent que les MGF/E continuent | Les deux veulent que les MGF/E cessent | Les deux ne sont pas sûres | Les deux ont des opinions discordantes |
|-----------------------------|---|--|----------------------------|--|
| Bénin                       | 0   | 88                                     | 1                          | 11                                     |
| Burkina Faso                | 2   | 77                                     | 0                          | 21                                     |
| Cameroun                    | 4   | 64                                     | 2                          | 30                                     |
| Tchad                       | 32  | 23                                     | 1                          | 42                                     |
| Côte d'Ivoire               | 20  | 43                                     | 1                          | 36                                     |
| Guinée                      | 46  | 7                                      | 1                          | 46                                     |
| Mali                        | 60  | 5                                      | 1                          | 34                                     |
| Mauritanie                  | 56  | 8                                      | 1                          | 35                                     |
| Niger                       | 1   | 76                                     | 0                          | 21                                     |
| Nigéria                     | 10  | 40                                     | 2                          | 46                                     |
| Sénégal                     | 10  | 58                                     | 1                          | 30                                     |
| Sierra Leone                | 37  | 10                                     | 1                          | 51                                     |
| République-Unie de Tanzanie | 1   | 81                                     | 0                          | 18                                     |

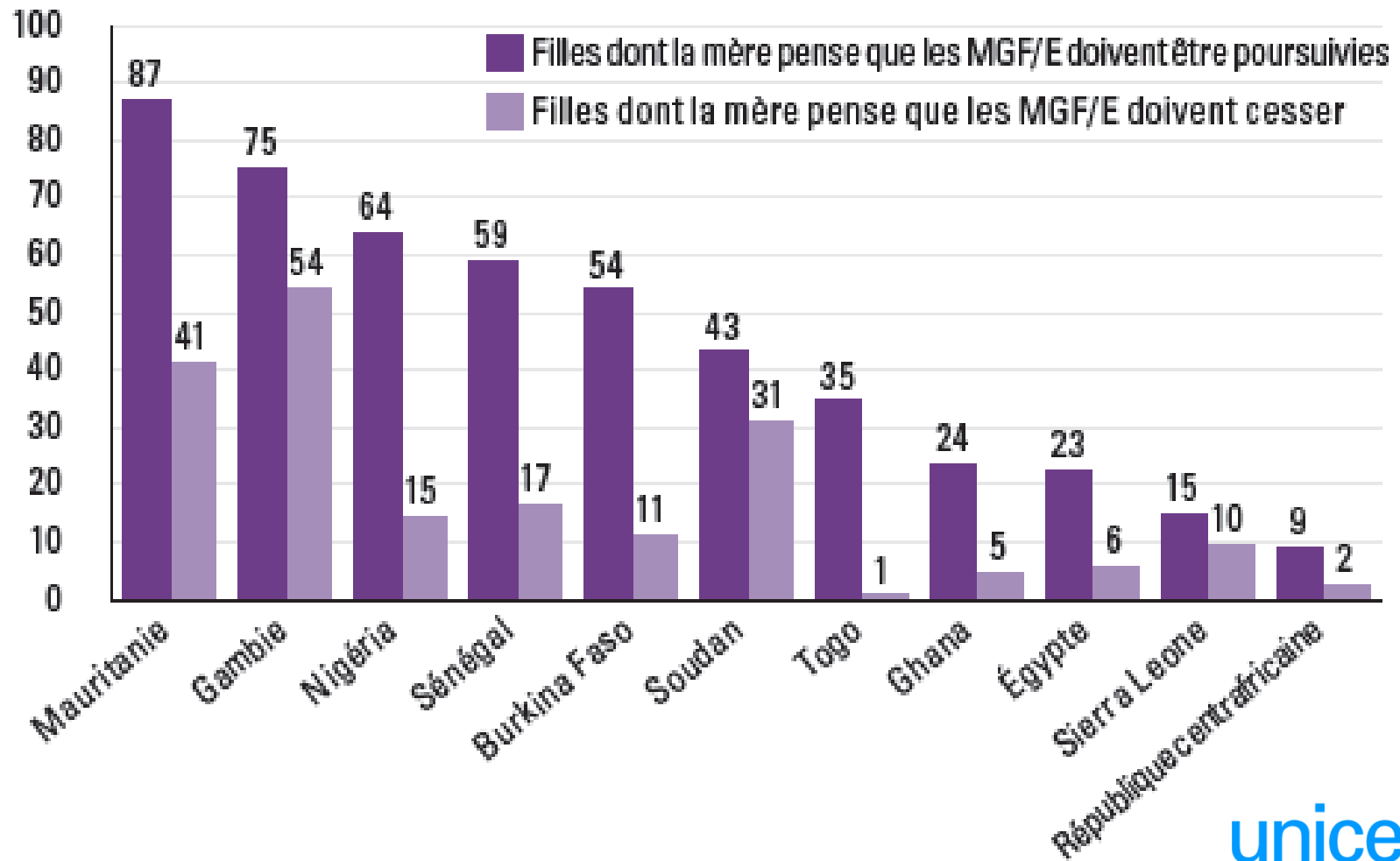
# L'avantage le plus couramment cité des MGF/E est l'acceptation sociale

Parmi les filles and femmes âgées de 15 à 49 ans qui ont entendu parler des MGF/E, pourcentage de celles qui citent certains avantages concernant les MGF/E

| Pays         | Pas d'avantage | Hygiène | Acceptation sociale | Mariage | Préservation de la virginité | Plaisir sexuel pour l'homme | Exigence de la religion | Autre raison | Ne sait pas |
|--------------|----------------|---------|---------------------|---------|------------------------------|-----------------------------|-------------------------|--------------|-------------|
| Bénin        | 55             | 0       | 8                   | 1       | 2                            | 1                           | 1                       | 1            | 34          |
| Burkina Faso | 52             | 6       | 24                  | 3       | 4                            | 0.4                         | 3                       | 2            | N/A         |
| Cameroun     | 50             | 0       | 1                   | 1       | 4                            | 0.4                         | 2                       | 2            | 40          |
| Tchad        | 37             | 5       | 31                  | 8       | 7                            | 2                           | 23                      | 4            | N/A         |
| Érythrée     | 29             | 13      | 42                  | 25      | 4                            | N/A                         | 18                      | 3            | N/A         |
| Gambie       | 28             | N/A     | N/A                 | N/A     | 19                           | N/A                         | N/A                     | 6            | 14          |
| Guinée       | 10             | 13      | 64                  | 5       | 6                            | 3                           | 32                      | 3            | N/A         |
| Kenya        | 81             | 3       | 8                   | 3       | 5                            | 1                           | 2                       | 51           | N/A         |
| Mali         | 17             | 22      | 37                  | 10      | 12                           | 7                           | 24                      | 16           | N/A         |
| Mauritanie   | 21             | 19      | 35                  | 4       | 31                           | 2                           | 29                      | 9            | N/A         |
| Niger        | 76             | 1       | 9                   | 2       | 4                            | 2                           | 1                       | 8            | N/A         |
| Nigéria      | 58             | 6       | 8                   | 8       | 11                           | 5                           | 2                       | 3            | 8           |
| Sénégal      | 49             | 6       | 19                  | 3       | 14                           | 1                           | 7                       | 19           | N/A         |
| Sierra Leone | 25             | 22      | 55                  | 19      | 9                            | 1                           | 5                       | 13           | N/A         |

# De nombreuses filles excisées ont des mères qui s'opposent à la poursuite des MFG/E

Parmi les filles de femmes excisées, pourcentage de filles âgées de 0 à 14 ans qui ont subi des MFG/E , par attitude des mères sur la question de savoir si cette pratique doit être poursuivie



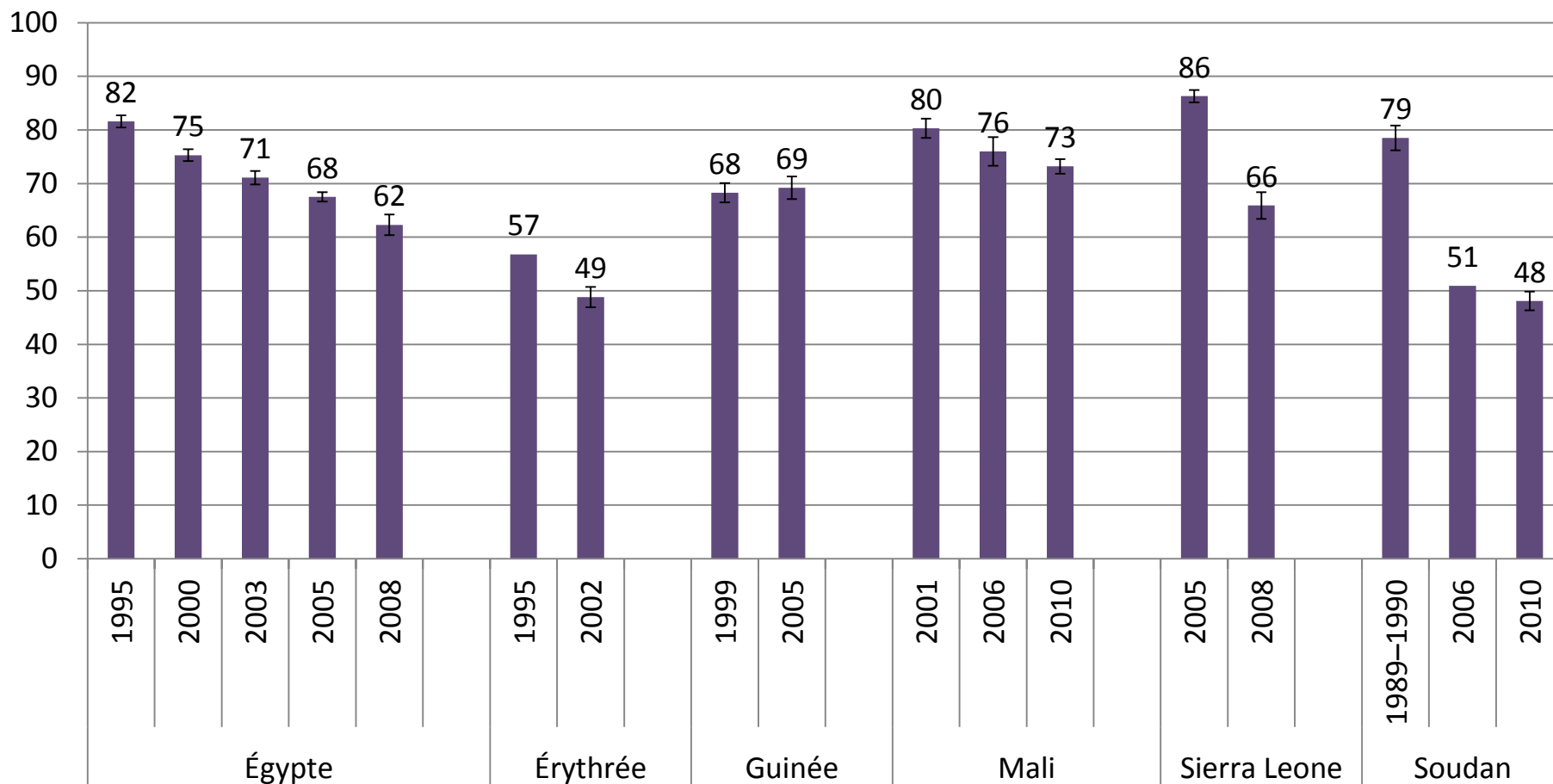


# La pratique des MGF/E évolue-t-elle?



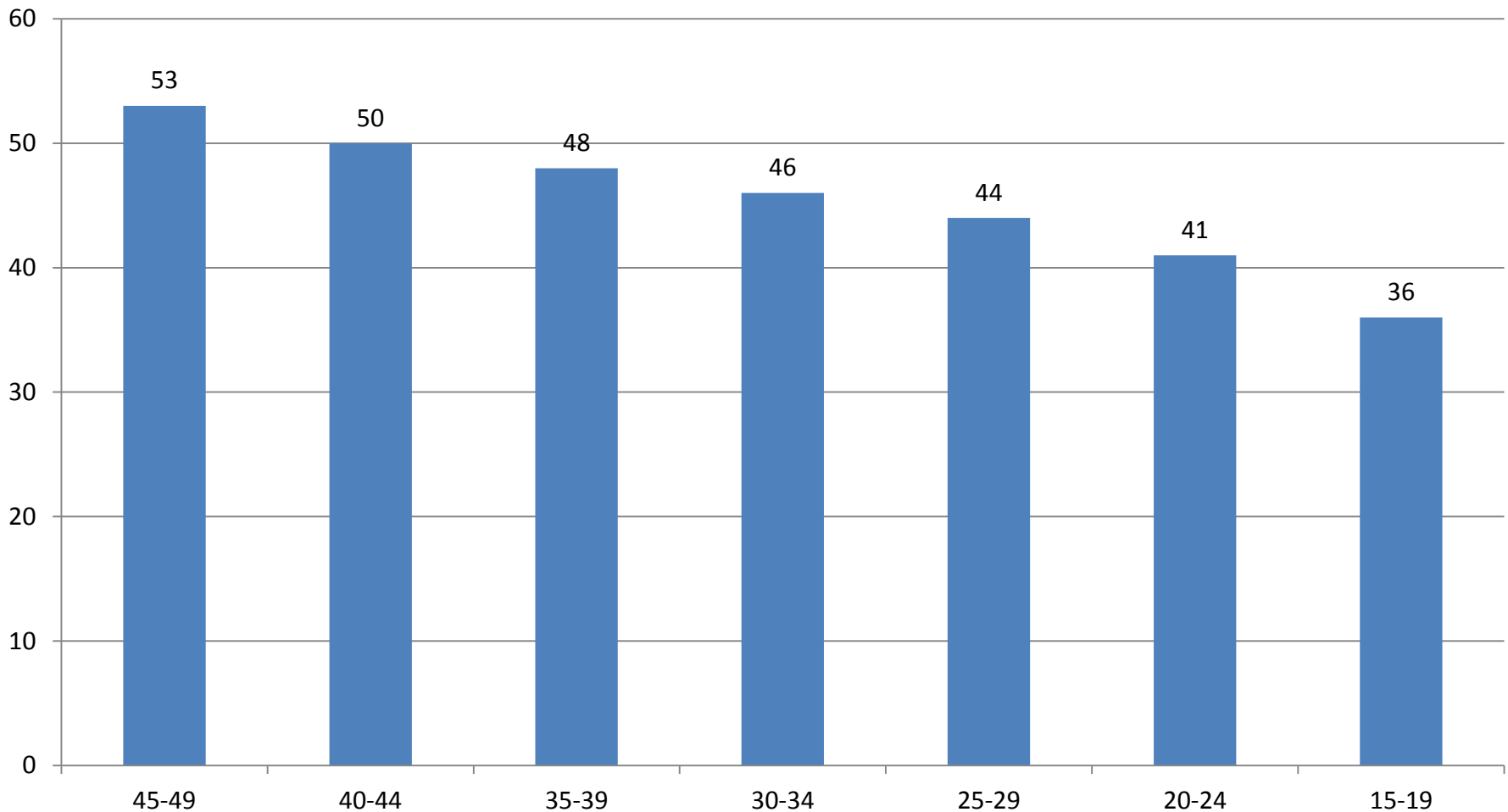
# Le soutien à cette pratique a reculé, même dans des pays où les MGF/E restent universelles

Pourcentage de filles et de femmes âgées de 15 à 49 ans qui ont entendu parler des MGF/E et qui veulent que les MGF/E continuent, dans des pays à très forte prévalence



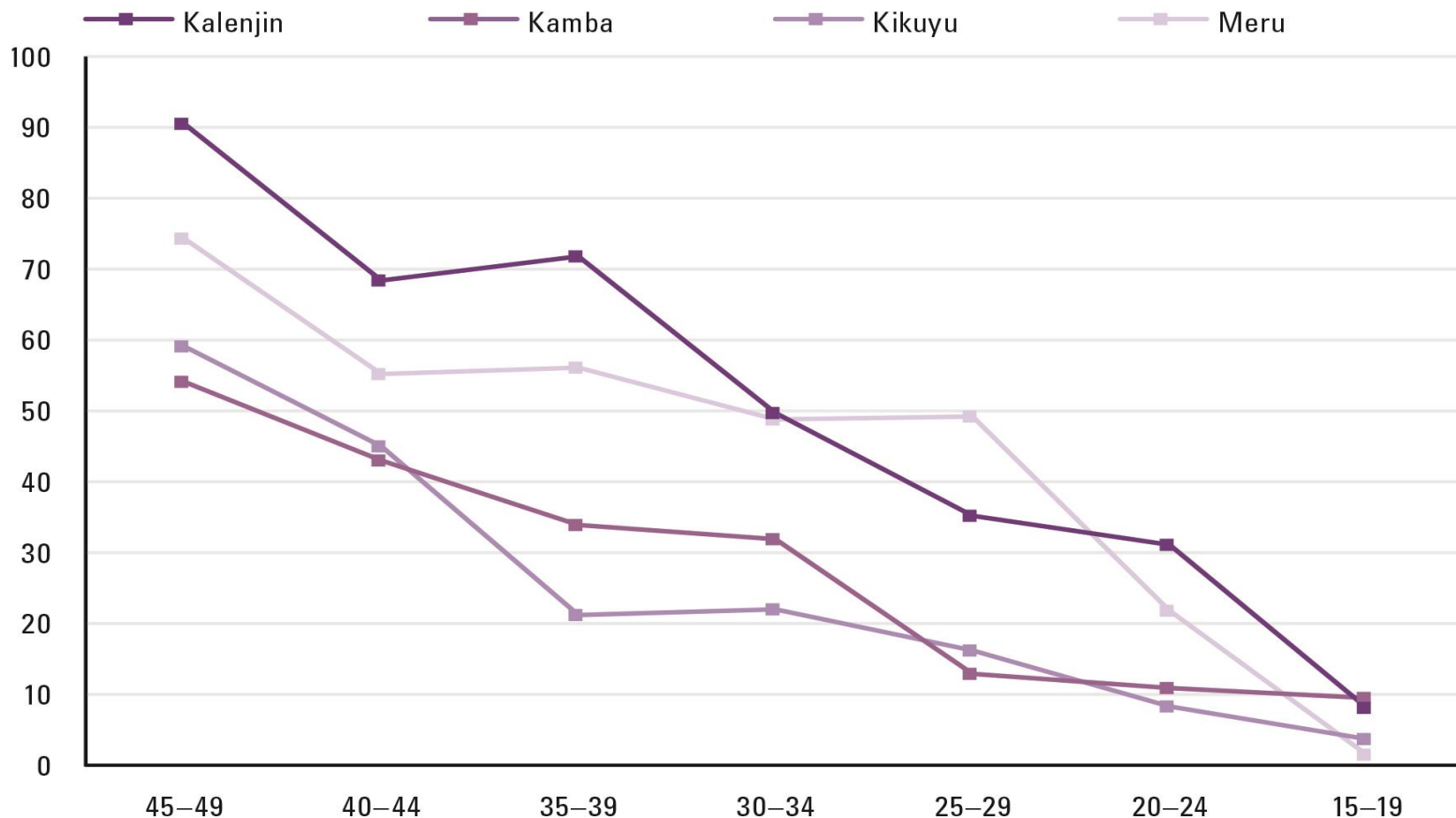
# D'une manière générale, les MGF/E sont de moins en moins courantes

Pourcentage de filles et de femmes âgées de 15 à 49 ans ayant subi des MGF/E, par groupe d'âge

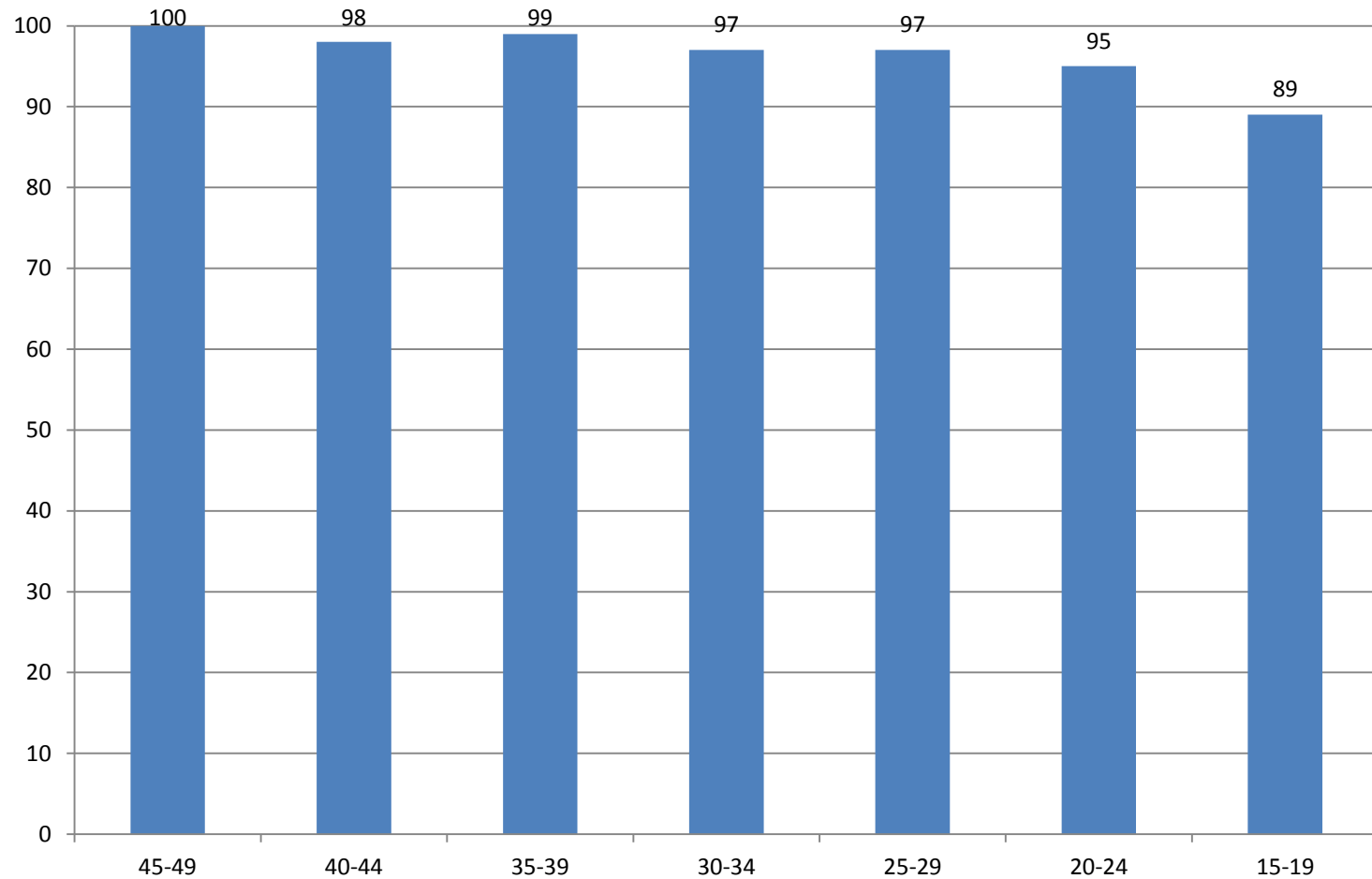


# Au Kenya, dans l'espace d'environ trois générations, la pratique des MGF/E a disparue parmi certaines populations

Pourcentage de filles et de femmes âgées de 15 à 49 ans qui ont subi des MGF/E, par groupe d'âge et par ethnie



# Aucun changement significatif de la prévalence n'a été constaté pendant les trois dernières décennies en Guinée

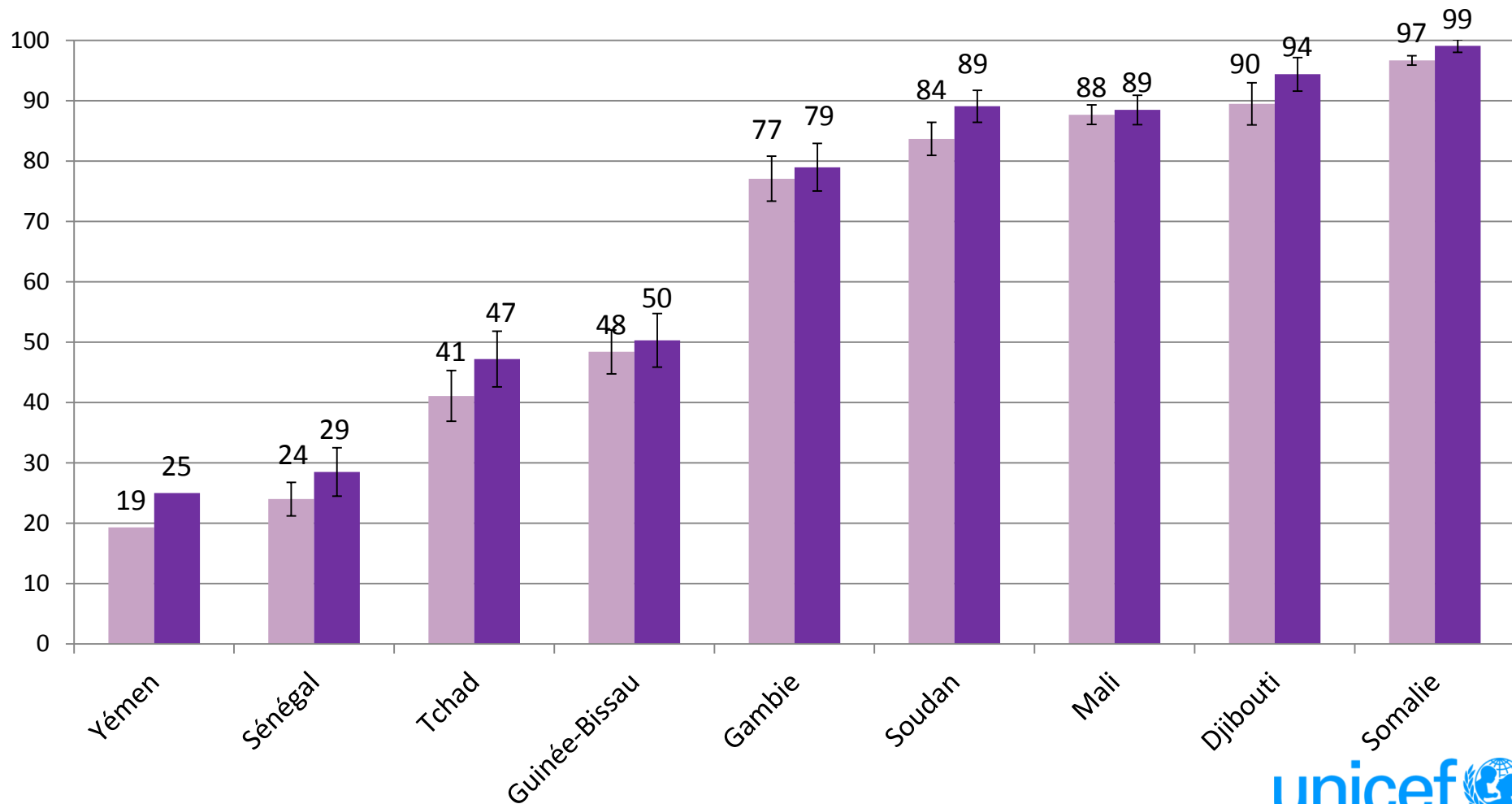


Source: DHS 2005

# Aucun changement significatif de la prévalence n'a été constaté dans d'autres pays

Pourcentage de filles et de femmes âgées de 15 à 49 ans qui ont subi des MGF/E, par groupe d'âge

■ Filles âgées de 15 à 19 ans      ■ Femmes âgées de 45 à 49 ans



# Pour résumer

- La pratique des MGF/E a changé mais le changement n'a pas touché tous les pays et il s'est opéré à des rythmes différents
- La pratique a reculé dans plus de la moitié des 29 pays. Le recul est particulièrement net dans certains pays où la prévalence est modérément faible
- Les changements les plus importants ont touché les attitudes concernant les MGF/E
- Il y a un manque de dialogue au sein des familles et communautés au sujet des MGF/E, et une méconnaissance des opinions des autres

# Merci!

## Remerciements

Ivana Bjelic

Yadigar Coskun

Cody Donahue

Lois Jensen

Francesca Moneti

Zhuzhi Moore

Nicole Petrowski

Bettina Shell-Duncan

